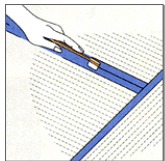


知って良かった！住まいのお手入れ方法【保存版】

畳のお手入れ

畳の汚れは住まいの洗剤で・・・



住まいの洗剤を薄めたもので雑巾を固く絞りふきます。水ぶきのあと乾いた雑巾でふきとります。

畳のカビはアルコールで・・・




乾いた雑巾にアルコール（市販の消毒用エタノール）をつけてカビをふきとります。

畳の黄ばみには酢を使う・・・



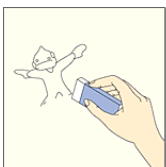
酢を混ぜたぬるま湯で雑巾をしぼり畳の目にそってふく。水ぶきして酢をふき取る。

網戸のお手入れ

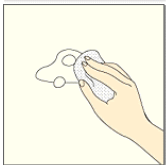


1. 網戸をはずします。
2. 水をつける前に乾いたブラシなどでホコリをとります。
3. 台所用洗剤か住まいの洗剤を水で薄め網戸ブラシまたは洗車ブラシで軽くこすって汚れを落とします。
4. ホースで水をかけ洗剤を洗い流します。

壁クロスのお手入れ




クロスについた鉛筆・クレヨンほ消しゴムでやさしくいいねいこする。

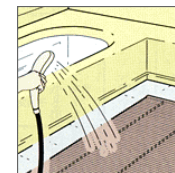


サインペンなど水性インクは除光液・または消毒用アルコールや中性洗剤を薄めたものでふき取ります。

ブラインドのお手入れ

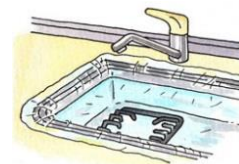


ゴム手袋のうえから軍手をはめ指で羽をはさんで1枚ずつふいていく。



全体が汚れたブラインドははずして丸洗いがお勧め！ブラインドを外し浴室の床に広げて洗剤をつけたスポンジで両面を洗いその場で水洗いをします。乾いた布で水気をとり羽を広げた状態で乾かします。

レンジまわりの掃除



ガスレンジ




外せる部品は外してつけ置き洗い。シンクにポリ袋を広げ台所洗剤を薄めた水を貯め30分以上つけ置き汚れがゆるんだらスポンジでこすり落とす。

レンジの外せない部分は弱アルカリ性洗剤をスプレーシラップかペーパーをかぶせ30分以上置き汚れがゆるんだらボロ雑巾などでふき取ります。



IHクッキングヒーター

IHクッキングヒーターのトッププレートの普段のお掃除は台所用中性洗剤を水で薄めたものでふき取ります。



トッププレートの汚れがなかなか取れないときはクリームクレンザーをかける。まるめたラップで円を描くようにして汚れを取り除きます。

カーペットのお手入れ

シミの落とし方



汚れの部分に固くしぼったタオルなどを乗せ、上からブラシでたたく

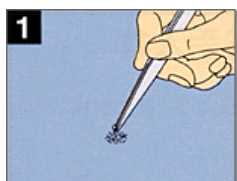


汚れをタオルに移すようにしてタオルの汚れていないところにあてブラシでたたく

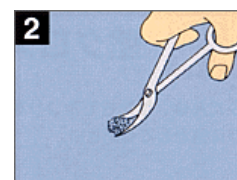
汚れの種類	ウール製のカーペット	化学繊維製のカーペット
しょうゆ／ソース／コーヒ／茶／ジュース／酒類／チョコレート	ウール用洗剤をうすめたぬるま湯	食器用洗剤をうすめたぬるま湯
バター／油／化粧品／クレヨン	1.ベンジン 2.ウール用洗剤をうすめたぬるま湯	食器用洗剤をうすめたぬるま湯
卵	1.ウール用洗剤をうすめた水 2.水	1.食器用洗剤をうすめた水 2.水
あめ／ジャム	1.ウール用洗剤をうすめた熱湯 2.水	1.食器用洗剤をうすめた熱湯 2.水
牛乳／アイスクリーム	ぬるま湯	ぬるま湯
インク	ぬるま湯、時間のたったものはウール用洗剤をうすめたぬるま湯	ぬるま湯、時間のたったものは食器用洗剤をうすめたぬるま湯
血液	1.オキシフル 2.ウール用洗剤をうすめた水	1.オキシフル 2.食器用洗剤をうすめた水

・チューインガム：ビニール袋に入れた水で冷やし、固くなってから削り取ります。

穴があいてしまった時



家具の下のカーペットの毛を切り、接着剤で穴に埋め込む



固まったら、余分なところを切りそろえる



QRコード

MADOショップ京丹後峰山店
0120-010-442

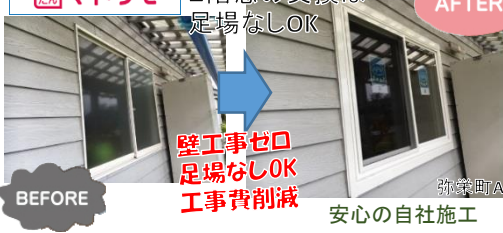
このような急ぐ困りごともおまかせください

防犯に関わることは
早い対応を心がけています



窓の取替え工事は1日で完了!

2階窓の交換は
足場なしOK



夏の日差しが暑い

西日が暑くて困っていました。Low-Eガラスなら暑さや、家具・床の日焼けも防止できて満足です。

壁工事セロ
足場なしOK
工事費削減
安心の自社施工

玄関の取替え工事も
1日で完了!

網戸付き

工事費が高い?
とあきらめていた
方も納得の施工



工口窓
プラマードU

二重窓化
今ある窓に
簡単取付け

- 断熱省エネ
- 結露抑制
- 防音
- 防犯
- お手軽取り付け
- どこでも取り付け

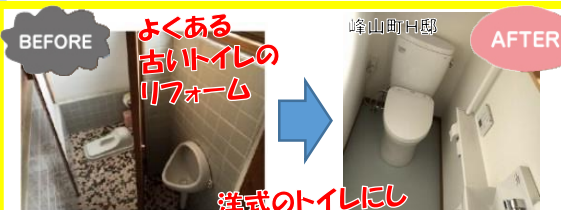


カーポートの設置
愛車を
守ります!



他にもさまざまな
自社工事できます

- 網戸張替え
や新調
- 障子紙や
フスマの
張替え
- 手すり設置や
段差解消工事



MADOショップ
京丹後峰山店で検索

リフォームの最新情報を満載

ホームページにお得な情報もあります

MADOショップ京丹後峰山店
ホームページも
ご覧ください

京丹後峰山店 | MADOショップ
kyotango-mineyama.madoshop.jp/shop/jirei/detail/?id=2...

京丹後峰山店の施工事例。次の事例へ→。【京丹後峰山店】
浴室リフォーム事例・京丹後峰山店の施工事例をすべて見



2017年05月02日
【京丹後峰山店】バルコニー建替え工事

2017年02月25日
かんたん【マドリモ】サンプル組立て
動画公開中!

実際に
行った
工事をご紹介
しています!

動画もあります!

MA DO ショップ 京丹後峰山店
ダイコウ 大宏産業(株)
0120-010-442
住まいの困ったをご相談ください

TOTOリモデルクラブ
弊社はMADOショップ
の運営も行い
TOTOリモデルクラブの
正会員でもあります

T-POINT
MADOショップでYKKAP 商品ドアリモ マドリモ 内窓
などの商品購入でTポイントが貯まります